

# ¿Sabes cómo SEPARAR TUS RESIDUOS?

Hacemos énfasis en la educación ambiental a través de acciones concretas que promuevan cambios en la percepción y hábitos de nuestros usuarios.

Ofrecemos un espacio para destinar tus residuos de manera voluntaria y responsable, aprendiendo al mismo tiempo sobre ellos, así como de las problemáticas que pueden derivar al medio ambiente por su inadecuada gestión.

## RECICLAR

VS

## BASURA MUNICIPAL

Garantizas que tus residuos serán entregados a recicladores autorizados para la elaboración de nuevos materiales, para ser reusados, o para asegurar una disposición adecuada y evitar daños a la salud y al medio ambiente.



Todos los residuos mezclados que se generan en nuestros hogares (orgánicos e inorgánicos) se convierten en basura.

**Recuerda: "la basura es revoltura"**



### A continuación te enseñamos cómo clasificarlos ¡Es muy fácil!

#### VIDRIO TRANSPARENTE

- Botellas vacías transparentes (sin tapa) de jugos, refrescos y vinos.
- Fascos transparentes de alimentos como mermelada, mayonesas, café, etc.

#### VIDRIO OSCURO

- Botellas vacías oscuras (sin tapa) de vinos y licores, cervezas y perfumes.



#### Cómo se recibe:

- Todo debe de estar vacío, limpio, seco y separado de acuerdo a su clasificación.

#### Evita:

- Vidrio azul y rojo.
- Cerámica, espejos, cristalería.
- Vidrio o cristal roto o de laboratorio.
- Cristal de ventanas y automotrices.
- Focos o bombillas.
- Focos de vapor de mercurio "ahorradores" (Pregúntanos para mayor información).

#### PLÁSTICO PET PETE

- Exclusivamente botellas marcadas con este símbolo de reciclaje.
- Botellas de agua, refresco, limpiadores, jugos, etc.

#### Cómo se reciben:

- Vacíos, limpios, aplastados y sin tapa.
- Separados por tipo de material, verifica el símbolo.

#### Evita:

- Cualquier artículo que no sean botellas, como desechables y contenedores de alimentos, aunque estén marcados con este símbolo.
- Botellas o envases que hayan contenido productos o solventes químicos.



#### PAPEL

- Papel impreso y sobres (sin grapas, brocheros o clips).
- Apuntes, fotocopias, folletos, volantes y revistas.
- Bolsas de papel (sin asas de plástico u otro material).
- Hojas de cuaderno usadas por ambos lados.

#### Cómo se recibe:

- Limpio y seco.
- Acomodado en cajas.

#### Evita:

- Papel autoadherible o plastificado.
- Papel carbón.
- Servilletas, papel de cocina y papel sanitario.
- Empaques de alimento y arena para mascotas encerados o plastificados.
- Empaques y bolsas de papel con restos de comida.




#### PERIÓDICO

- Papel prensa o papel periódico.

#### Cómo se recibe:

- Limpio y amarrado en pacas.



#### PLÁSTICO HDPE

- Contenedores marcados con este símbolo de reciclaje.
- Botes de leche, yogurth, detergentes, blanqueadores, shampoo, productos de limpieza, etc.

#### Cómo se reciben:

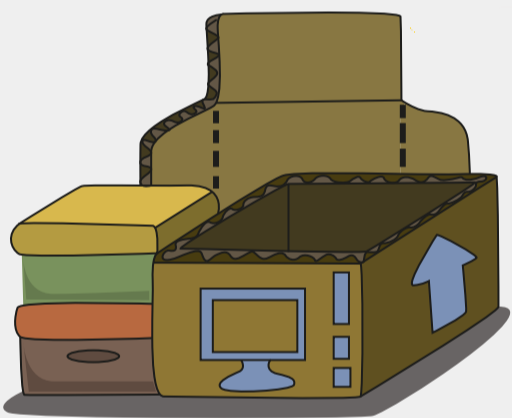
- Vacíos y limpios.
- Aplastados y sin tapa.
- Separados por tipo de material, verifica el símbolo.

#### Evita:

- Botellas o envases que hayan contenido productos o solventes químicos.



#### CARTÓN GRUESO



- Material formado por varias capas que lo hacen grueso y resistente: Cartón corrugado, empaques y cajas de electrodomésticos o similares, cajas de huevo, etc.

Normalmente sus capas se ven así:



#### Cómo se recibe:

- Limpio y seco.
- Aplastado, compactado y ordenado en cajas.

#### Evita:

- Cajas de pizza con restos de comida o grasa.

#### BOLSA DE POLIETILENO LDPE

- Exclusivamente bolsas de este material.
- Bolsas de supermercados, tiendas, transparentes para verduras, de pan, entre otras.

#### Cómo se reciben:

- Limpias y secas.
- Separadas por tipo de material.

#### Evita:

- Bolsas de otros materiales como celofán u otro plástico, sucias, mojadas o con restos orgánicos.



#### CARTÓN DELGADO



- Material formado por una sola capa, es poco resistente y también se le llama caple: Empaques de cereal, galletas, cajas vacías de medicina, cubiertas de cuaderno no plastificadas, cartulinas, carpetas, etc.

#### Cómo se recibe:

- Limpio y seco.
- Aplastado, compactado y ordenado en cajas.

#### Evita:

- Platos, vasos y contenedores de alimentos con restos de comida o sucios.

#### PLÁSTICO RÍGIDO PP


- Exclusivamente plástico rígido de color o transparente.

#### Cómo se recibe:

- Limpio.
- Separado por tipo de material, verifica el símbolo.

#### Evita:

- Vasos desechables y cualquier artículo que no sea de material rígido.



#### OTROS METALES

- Latas de chile, salsas, atún, sardina o suplementos alimenticios.
- Estructuras metálicas y latas de aerosol no tóxicas.
- Tubos, cadenas, corcholatas, alambres (sin cubierta plástica).

#### Cómo se reciben:

- Limpios y secos. Depositado en las arpilleras de acuerdo a su clasificación.

#### Evita:

- Latas con restos de comida.
- Envases con restos de lubricantes o de pintura.
- Aerosoles que contengan materiales tóxicos o corrosivos.



#### ALUMINIO

- Una de las características de este material es que **no** es atraído por los imanes.
- Desodorantes en aerosol
- Latas de refresco, cervezas, té, etc.

#### Cómo se recibe:

- Limpio, seco y aplastado.
- Depositado en arpilleras.

#### Evita:

- Cables o alambres.
- Materiales ferrosos.
- Contenedores con restos de líquidos o comida.



#### PLÁSTICO DE BOTES DE SUERO PP

- Exclusivamente botellas transparentes marcadas con este símbolo de reciclaje.

#### Cómo se reciben:

- Vacíos y limpios.
- Sin tapa
- Separado por tipo de material, verifica el símbolo.

#### Evita:

- Vasos desechables y cualquier artículo que no sean botellas transparentes.



#### TAPAS DE PLÁSTICO

- Exclusivamente tapas de plástico.

#### Cómo se reciben:


- Limpias.
- Separadas de las tapas metálicas.

#### TAPAS DE METAL

- Exclusivamente tapas metálicas.

#### Cómo se reciben:

- Limpias.
- Separadas de las tapas de plástico.



### Recuerda:

Somos un centro de educación y cultura ambiental, NO un basurero. No sirve de mucho traer tus residuos sucios y sin la separación adecuada, ya que son requerimientos para que puedan ser reciclados.

Si lo haces correctamente respetas el trabajo de separación tuyo y de los demás.




Ya **no** recibiremos residuos electrónicos ni electrodomésticos.

En el link ponemos a tu disposición algunas opciones para destinar tus residuos.  
<https://bit.ly/3f2ncdl>

¿Por qué es un problema los residuos electrónicos?

Más información  
<http://bit.ly/2SiHaw>



### ACEITE VEGETAL USADO

- Solamente aceite vegetal.
- No grasa animal (manteca).
- No aceite automotriz.

#### Cómo se recibe:

- Sin restos de comida, agua o jabón.
- Tráelo en una botella de vidrio para que puedas vaciarla en nuestro contenedor y volverla a rellenar en casa.

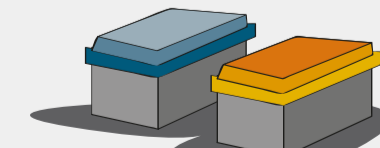


### CARTUCHOS Y TÓNERS HP

- Exclusivamente cartuchos de tinta y tóner originales HP.

#### No recibimos:

- Cartuchos de tóner de otras marcas.



**TE ESPERAMOS MIÉRCOLES Y DOMINGOS DE 10:00HRS. A 14:00HRS.**

**¡TRÁELOS Y DEPOSÍTALOS EN SU CONTENEDOR! ¡GRACIAS POR CUIDAR EL PLANETA!**